



Nebenuhren

SLIM

Die Modellreihe SLIM spricht auch diejenigen an, welche eine Uhr nicht nur als Gebrauchsgegenstand des täglichen Lebens sehen. Nein, Sie möchten eine Uhr, die auch optisch anspricht. Die SLIM Nebenuhren sind extraflach und wirken dadurch unauffällig und dezent.

Der schmale Uhrenring, der in verschiedenen Farben angeboten wird, trägt seinen Teil dazu bei. Verschiedene Zifferblätter unterstützen diesen Eindruck. Zögern Sie nicht und gestalten Sie Ihre Uhrenanlage auch nach ästhetischen Kriterien.

Nebenuhren SLIM

Die SLIM Uhren bieten wir Ihnen mit verschiedenen Uhrwerken an.

A:

Mit Minutenimpuls-Uhrwerk, für den Betrieb als herkömmliche Minutenimpuls-Nebenuhr, 24 bis 60 V.

E:

Mit Sekundenimpuls-Uhrwerk, für den Betrieb als herkömmliche Sekundenimpuls-Nebenuhr. Es sind die Varianten 24V und 48V erhältlich.

SAM:

Mit dem MOBALine-Uhrwerk für den Betrieb als selbstlichtende Nebenuhr.


SEM:

Mit dem MOBALine-Sekunden-Uhrwerk für den Betrieb als selbstlichtende Nebenuhr mit schwarzem Stunden- und Minutenzeiger und rotem Sekundenzeiger (nur für einseitige Uhren erhältlich).


Die SLIM Nebenuhren sind in den Durchmessern 25 cm, 30 cm und 40 cm erhältlich (SEM nur 30 cm). Dazu sind je fünf verschiedene Zifferblattvarianten lieferbar (SEM nur zwei).

Die Gehäusefarbe ist standardmässig weiss. Zusätzlich und ohne Aufpreis sind die Farben: Grau (RAL 7015), Antrazit (RAL 7016), Silbergrau (RAL 9006), Blau (RAL 5002) und Rot (RAL 3002) erhältlich. Andere Farben auf Anfrage.


SLIM				Technische Daten										
Bestellnummer														
Beispiel: SLIM.SAM.30.200														
Uhrentyp	Uhrwerk	Durchmesser	Zifferblatt-Typ	24V	48V	Minutenimpuls	Sekundenimpuls	MOBALine	Typ 160	Typ 200	Typ 210	Typ 230	Typ 240	
SLIM	A	25	...	✓	✓	✓			✓	✓	✓	✓	✓	
SLIM	E	25	...	✓	✓		✓		✓	✓	✓	✓	✓	
SLIM	SAM	25	...					✓	✓	✓	✓	✓	✓	
SLIM	A	30	...	✓	✓	✓			✓	✓	✓	✓	✓	
SLIM	E	30	...	✓	✓		✓		✓	✓	✓	✓	✓	
SLIM	SAM	30	...					✓	✓	✓	✓	✓	✓	
SLIM	SEM	30	...					✓	✓	✓	✓	✓	✓	
SLIM	A	40	...	✓	✓	✓			✓	✓	✓	✓	✓	
SLIM	SAM	40	...					✓	✓	✓	✓	✓	✓	




Typ 160



Typ 200



Typ 210



Typ 230



Typ 240



Als Zubehör sind ein Wandset und ein Deckenset lieferbar. Mit dem Wandset können zwei SLIM Uhren zu einer doppelseitigen Uhr montiert werden. Mit dem angebrachten Flansch lässt sich diese an der Wand befestigen. Mit dem Deckenset können zwei SLIM Uhren zu einer doppelseitigen Uhr montiert werden. Mit dem angebrachten Deckenpendel (bis 100 cm oder bis 50 cm lang, bauseits kürzbar) lässt sich diese an der Decke befestigen.

Wand- und Deckensets in weiss. Andere Farben auf Anfrage.

Zubehör					
Bestellnummer	Bezeichnung	Bestellnummer	Bezeichnung	Bestellnummer	Bezeichnung
SLIM.25.WS	Wandset	SLIM.25.DS.50	Deckenset Pendellänge - 50 cm	SLIM.25.DS.100	Deckenset Pendellänge - 100 cm
SLIM.30.WS	Wandset	SLIM.30.DS.50	Deckenset Pendellänge - 50 cm	SLIM.30.DS.100	Deckenset Pendellänge - 100 cm
SLIM.40.WS	Wandset	SLIM.40.DS.50	Deckenset Pendellänge - 50 cm	SLIM.40.DS.100	Deckenset Pendellänge - 100 cm